

Floor-Fill

4207

Výplňový gél na báze vody na výrobu tmelu na drevo zmiešaním s brúsnym prachom na domáce a remeselné použitie

POPIS PRODUKTU

Všeobecne

Výplňový gél na báze vody na výrobu tmelu na drevo na malé trhliny a poškodenia, ako aj škáry do 3 mm zmiešaním s brúsnym prachom. Univerzálne použiteľné pre všetky bežné typy parkiet. Výrobok s nízkym zápachom sa vyznačuje veľmi dobrou spracovateľnosťou, rýchlym schnutím, dobrou plniacou schopnosťou, dobrou brúsiteľnosťou a farebnou zladenosťou.

Zvláštne vlastnosti a skúšobné normy



- **Francúzska smernica DEVL1104875A**
Hodnotenie stavebných materiálov a produktov podľa emisií prchavých organických látok: A+

Oblasti použitia

Parkety a drevené podlahy



SPRACOVANIE

Pokyny pre spracovanie



- Pred použitím výrobok dobre premiešajte alebo pretrepte.
- Teplota produktu, objektu a miestnosti musí byť minimálne +10 °C.
- Optimálne podmienky pre spracovanie sa pohybujú medzi 15 - 25 °C pri relatívnej vzdušnej vlhkosti 40 - 80 %.
- Pre efektívne brúsenie je výhodné ponechať na povrchu malý prebytok.
- V prípade väčších škár a veľmi hlbokých plôch môže byť potrebné opätovné vyrovnanie.
- Trhliny a škáry vyplňte prachovou zmesou Floor-Fill a vyplňte ich pomocou nekorodujúcej špachtle z nehrdzavejúcej ocele.
- Vhodnosť materiálu na podklad je nutné overiť vytvorením skúšobnej vzorky na originálnom podklade.
- Akákoľvek zmena postupu, podmienok prostredia, nedodržanie pokynov alebo použitie produktov, ktoré nie sú uvedené v technickom liste, môžu výsledok nepriaznivo ovplyvniť.

Pomer miešania

1 hmotnostný diel čistého brúsneho prachu z brúsenia dreveného podkladu
5 hmotnostných dielov Floor-Fill (4207)

Čistý drevený prach z dreveniny zrnitosti 120 zmiešajte s Floor-Fill 4207, kým nevznikne vyrovnávací zmes.

Technika nanášania

	Stierkovanie
Aplikačné zariadenie	Plastová alebo nerezová špachtľa
Množstvo na nános (ml/m²)	20 - 30

Skutočnú spotrebu ovplyvňuje tvar a kvalita povrchu obrobku, ako aj spôsob použitia.

Presnú spotrebu je možné určiť iba na základe skúšobného nánosu.

Čas schnutia

(pri 23 °C a 50 % rel. vl. vzduchu)



Brúsiteľné	cca. 30 - 90 min.
------------	-------------------

Uvedené doby sú orientačné. Sušenie závisí od podkladu, hrúbky nanesej vrstvy, teploty, výmeny vzduchu a relatívnej vlhkosti vzduchu.

Pri väčších spojoch zabezpečte dostatočné schnutie, v prípade potreby aj cez noc.

Na dosiahnutie dokonalého sušenia zaistite pri aplikácii dostatočné vetranie miestnosti.

Nízke teploty a/alebo vysoká vlhkosť vzduchu môžu výrazne predĺžiť dobu schnutia.

Zabrániť priamemu slnečnému žiareniu!

Čistenie náradia

Vodou, ihneď po použití.

Na odstránenie zaschnutých zvyškov farby alebo laku odporúčame použiť prostriedok Abbeizer Express (8313).

PODKLAD**Druh podkladu**

Listnaté a ihličnaté dreveniny (masívne drevo)

Vlastnosti podkladu

Podklad musí byť suchý, čistý, nosný, bez deliacich substancií ako tuk, vosk, silikón, živica atď., zbavený dreveného prachu, ako aj odskúšaný na vhodnosť povrchovej úpravy.

Vlhkosť dreva

Listnaté dreveniny: 12 ± 2 %

Ihličnaté dreveniny: 15 ± 2 %

Príprava podkladu

Listnaté dreveniny: Brúsenie dreva zrnitosťou P150 – P180

Ihličnaté dreveniny: Brúsenie dreva Brúsenie P120 - P150




POVRCHOVÁ ÚPRAVA**Nános produktu**

Floor-Fill-Staub-Mischung

Medzibrúsenie

Brúsenie 120 – 150

Brúsny prach odstrániť.

Základná vrstva	1 x Floor-Start (4205) Medzisušenie: cca 2 hod. Floor-Start (4205) nebrúsiť.
Medzivrstva	1 x Floor-Finish (4202) alebo 1 x Möbel- und Parkett Holzlack (4208) Medzisušenie: cca 4 hod.
Medzibrúsenie 	<p>Pred nanesením vrchného náteru zľahka prebrúste brúsnym papierom so zrnitosťou 240 alebo použitou brúsnou sieťkou so zrnitosťou 120 alebo jemnejšou.</p> <p>Dlhší čas medzisušenia (ideálne sušenie cez noc) zlepšuje brúsiteľnosť.</p> <p>Treba sa vyvarovať prebrúseniu, ktoré môže viesť k rozdielom vo zvýraznení podkladu, ktoré sa pri starnutí ešte zvýrazňujú žltnutím.</p> <p>Brúsny prach odstrániť.</p>
Vrchná vrstva	1 x Floor-Finish (4202) alebo 1 x Möbel- und Parkett Holzlack (4208)
POKYNY PRE OBJEDNANIE	
Veľkosti balenia	11
Farebné odtiene	Floor-Fill (4207000210)
Súvisiace produkty	<p>Abbeizer Express (8313) Floor-Finish (4202) Floor-Start (4205) Möbel- und Parkett Holzlack (4208)</p> <p>Prosím, dodržujte pokyny v technických listoch príslušného produktu.</p>
ĎALŠIE POKYNY	
Trvanlivosť/skladovanie  	<p>Min. 1 rok/-y/-ov v originálne uzavretom obale.</p> <p>Chrániť pred vlhkosťou, priamym slnečným svetlom a vysokými teplotami (nad 30 °C).</p> <p>Otvorené nádoby dobre uzavrite a čo najskôr spotrebujte.</p>
Technické údaje	<p>Obsah VOC zmesi pripravenej na použitie: limitná hodnota podľa smernice 2004/42/EG pre Floor-Fill (Kat A/i): 140 g/l. Floor-Fill obsahuje max. 20 g/l VOC.</p>
GISCODE	W2+
Vyhlasenie o obsahu látok podľa VdL-RL 01	<p>Akrylátové disperzie / voda / Glykoléter / Reologické prísady / Zmäčadlá / Konzervačné prostriedky používané počas skladovania</p> <p>Obsahuje 1,2-benzisotiazol-3(2H)-ón, reakčnú zmes 5-chlór-2-metyl-2H-izotiazol-3-ónu a 2-metyl-2H-izotiazol-3-ónu (3:1).</p> <p>Môže spôsobiť alergické reakcie.</p> <p>Telefonický kontakt pre naliehavé situácie: Národné toxikologické informačné centrum +421 2 54 774 166.</p>

Technicko-bezpečnostné údaje



Pri spracovaní produktov s nízkym obsahom znečisťujúcich látok je potrebné dodržiavať obvyklé ochranné opatrenia.

Pri brúsení použite prachový filter P2/P3.

Ak je potrebná lekárska pomoc, majte k dispozícii obal alebo etiketu produktu.

V prípade zasiahnutia očí ich okamžite vypláchnite vodou a vyhľadajte lekára!

Uchovávajte mimo dosahu detí.

Počas spracovania a sušenia zabezpečte dobré vetranie.

Pri aplikácii nejedzte, nepite a nefajčite.

Zabráňte úniku do kanalizácie, vodných tokov alebo pôdy.

Na recykláciu zasielajte iba prázdne nádoby. Zvyšky tekutých materiálov zlikvidujte ako odpad z náterových hmôt na báze vody. Zaschnuté zvyšky materiálov je možné zlikvidovať ako vytvrdené farby alebo domáci odpad.

Podrobnejšie informácie týkajúce sa bezpečnosti počas prepravy, skladovania, manipulácie, ako aj likvidácie nájdete v príslušnej karte bezpečnostných údajov. Aktuálnu verziu nájdete na webovej stránke **www.adler.sk**.
