

Aquawood Natureffekt

5127

Wodorozcieńczalna, **tępo matowa lazura do drewna** przeznaczona do **okien drewniano-aluminiowych** dedykowana dla przemysłu i rzemiosła.

Dopasowana do budowy 2- lub 3-warstwowej

OPIS PRODUKTU

Informacje ogólne

Wodorozcieńczalna, nieżółknąca, tępo matowa lazura do drewna na bazie dyspersji poliuretanowej tworząca naturalnie wyglądające powierzchnie. Produkt charakteryzuje się wysoką odpornością na światło, wysoką odpornością na zadrapania, wysoką odpornością na sklejanie się polakierowanych elementów oraz wysoką odpornością na działanie substancji chemicznych.

Szczególne właściwości i normy badań



- **Znak jakości green**
Produkty z etykietą green firmy ADLER są obiektywnie testowane i certyfikowane według trzech kategorii: Środowisko, Zdrowie i Bezpieczeństwo oraz Trwałość. Tylko produkty, które uzyskały pozytywny wynik we wszystkich tych obszarach, otrzymują oznakowanie zrównoważonego rozwoju, czyli znak jakości green.
- **DIN 53160-1 bądź DIN 53160-2**
Potwierdzone zewnętrznym certyfikatem badań.
Odporność na działanie potu i śliny.
- **ÖNORM EN 71-3**
Norma ÖNORM EN 71-3 „Bezpieczeństwo zabawek: Migracja określonych pierwiastków” (wolny od metali ciężkich)
- **Cradle to Cradle Certified® Bronze**
Cradle to Cradle to światowy standard dla produktów, które są bezpieczne, przyjazne dla środowiska i produkowane w sposób odpowiedzialny.
- **Francuskie Rozporządzenie DEVL1104875A**
Francuskie Rozporządzenie DEVL1104875A o oznakowaniu wyrobów lakierniczych pod względem emisji przez nie szkodliwych substancji lotnych: A+

Obszary zastosowania



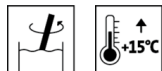
Elementy budowlane drewniano-aluminiowe utrzymujące wymiar, jak np. okna i drzwi zewnętrzne.

Do wilgotnych pomieszczeń (np. kryte pływalnie) tylko w specjalnej technologii.

Nie nadaje się na elementy narażone bezpośrednio na działanie warunków atmosferycznych.

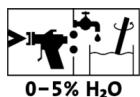
STOSOWANIE

Wskazówki dotyczące stosowania



- Produkt przed użyciem należy wymieszać. Przy mieszaniu unikać napowietrzania.
- Temperatura produktu, elementu i pomieszczenia powinna wynosić co najmniej +15°C.
- Optymalna temperatura stosowania mieści się w przedziale między 15 - 25 °C przy względnej wilgotności powietrza wynoszącej 40 - 80 %.
- Zbyt duża grubość warstwy suchej całej powłoki, powyżej ok. 120 µm, obniża zdolność do przenikania pary wodnej i dlatego należy jej unikać.
- Materiały uszczelniające muszą nadawać się do malowania lakierem i mogą być nałożone dopiero po jego całkowitym wyschnięciu. Uszczelki ze zmiękczaciami wykazują w kontakcie z lakierami tendencję do sklejanie się. Należy stosować wyłącznie sprawdzone rodzaje.
- Dwukrotne nanoszenie Aquawood Natureffekt (5127) ze szlifowaniem międzyoperacyjnym nie jest zalecane, ponieważ zawartość wosków matujących może prowadzić do powstania efektu zapolerowania i tym samym do gorszej przyczepności.
- Aby zapobiec tworzeniu się pęcherzyków powietrza w przypadku drewna drzew liściastych o dużej porowatości oraz aby uniknąć powstania wad powłoki na modrzewiu, zaleca się nałożenie międzywarstwy Aquawood Intermedio ISO (5705).
- Przy zmianie z Aquawood Natureffekt (5127) na inne systemy wodne należy zwrócić uwagę na dokładne oczyszczenie przewodów i urządzeń natryskowych, najlepiej ciepłą wodą.
- Każda zmiana kolejności etapów pracy, warunków środowiska, nieprzestrzeganie wytycznych lub stosowanie niewymienionych produktów mogą mieć negatywny wpływ na wynik końcowy.
- Prosimy przestrzegać naszych wytycznych **ARL 300 -Wytyczne lakierowania elementów budowlanych utrzymujących wymiar i częściowo utrzymujących wymiar - część ogólna** oraz norm i wytycznych dotyczących budowy okien.

Technika nanoszenia



0-5% H₂O

	Airless	Airless wspomagany powietrzem (Airmix®, Aircoat, itd.)
Dysza Ø (mm)		0,28 - 0,33
Dysza (Ø cal)		0,011 - 0,013
Kąt natrysku (°)		20 - 40
Ciśnienie natrysku (bar)		80 - 100
Powietrze rozpylające (bar)	-	0,5 - 1,5
Odległość rozpylania (cm)		25
Rozcieńczalnik		Woda
Dodatek rozcieńczalnika w %		0 - 5
Ilość наносzona jednorazowo (g/m ²)		225 - 275
Warstwa mokra (µm)		225 - 275
Pełna budowa warstwy suchej (µm)		80 - 120

Podana wydajność uwzględnia straty przy natrysku.

Kształt i jakość powierzchni elementu, jak również rodzaj aplikacji wpływają na rzeczywiste zużycie. Dokładne ilości zużywane można określić tylko na podstawie przeprowadzonych wcześniej prób lakierowania.

Czasy schnięcia

(w 23°C i przy 50% wilgotności względnej)



Pyłosuchy (ISO 1517)	ok. 30 min.
Nielepki	ok. 3 godz.
Możliwość układania w sztaplu z przekładkami z cienkiej pianki polietylenowej w temperaturze pokojowej	ok. 4 godz.
Możliwość układania w sztaplu z przekładkami z cienkiej pianki polietylenowej po suszeniu wymuszonym 20 minut strefa odparowywania i ociekania 90 minut faza suszenia (35 – 40 °C) 20 minut faza chłodzenia	ok. 130 min.
Całkowicie wyschnięty	ok. 12 godz.

Podane wartości są tylko orientacyjne. Czas schnięcia uzależniony jest od podłoża, grubości warstwy, temperatury, wymiany powietrza i jego względnej wilgotności.

Niskie temperatury i/lub wysoka wilgotność powietrza mogą wydłużyć czas schnięcia.

Należy unikać bezpośredniego działania promieni słonecznych!

Czyszczenie narzędzi



8004

Wodą, natychmiast po użyciu.

Do usuwania zaschniętych pozostałości lakieru zaleca się stosowanie produktu Aqua-Cleaner (8004) (rozcieńczonego z wodą w stosunku 1:1).

PODŁOŻE

Rodzaj podłoża

Drewno zgodnie z wytycznymi dotyczącymi budowy okien.

Właściwości podłoża

Podłoże musi być suche, czyste, wytrzymałe, wolne od substancji znacząco obniżających przyczepność, takich jak tłuszcz, wosk, silikon, żywica itd. oraz od pyłu drzewnego, a także sprawdzone, czy nadaje się pod dany system lakierniczy.

Wilgotność drewna

13 % ± 2 %

BUDOWA POWŁOKI

Informacje ogólne

Przedstawione poniżej budowy powłoki są przykładowe.

Impregnacja

1 x Aquawood Primo A1 (5451) - Aquawood Primo (5453)

Schnięcie międzyoperacyjne: ok. 4 godziny

Środki ochrony drewna należy stosować ostrożnie. Przed użyciem należy zawsze zapoznać się z etykietą i kartami technicznymi danych produktów.

Prosimy zapoznać się z naszymi wytycznymi **ARL 056 - Wytyczne stosowania środków ochrony drewna**.




Międzywarstwa

Do drewna drzew iglastych nie jest wymagana międzywarstwa.

Drewno liściaste i modrzew:

1 x Aquawood Intermedio ISO (5705)

Schnięcie międzyoperacyjne: ok. 2 godziny

Szlifowanie międzyoperacyjne 	Papierem o granulacji 220 - 280 Usunąć pył ze szlifowania.
Warstwa nawierzchniowa	1 x Aquawood Natureffekt (5127)
Drzwi zewnętrzne	Konieczne jest dodatkowe naniesienie produktu Aquawood Protect (5128) (bezbardwy lakier 2-komponentowy).
KONSERWACJA	
Przeгляд	Coroczne czyszczenie produktem Top-Cleaner (7208) i pielęgnacja przy użyciu Top-Care (7227) w pakiecie z Windoor Care-Set (7229).
Renowacja	Prosimy przestrzegać naszych wytycznych ARL 304 - Wytyczne lakierowania elementów budowlanych utrzymujących wymiar i częściowo utrzymujących wymiar - konserwacja i renowacja.
INFORMACJE DOTYCZĄCE ZAMÓWIENIA	
Wielkości opakowań	5 kg, 25 kg, beczka 120-kg
Odcienie barwy / stopnie połysku	<p>Kolor(y) standardowy(e): Farblos (5127000201) Barcelona, wie 53958 (5127053793) Berlin, wie 53954 (5127053789) Lissabon (53957) London, wie 53955 (5127053790) Paris, wie 53956 (5127053791) Stockholm, wie 53950 (5127053788)</p> <p>Ostateczny odcień barwy wynika zasadniczo z naturalnej barwy drewna, naniesionej ilości lakieru, koloru impregnatu/podkładu i lakieru.</p> <p>W celu zapewnienia jednolitości koloru na jednej powierzchni należy stosować wyłącznie materiał o tym samym numerze partii.</p> <p>Do oceny końcowego odcienia barwy zaleca się wykonanie próbki kolorystycznej wybranej kompozycji lakierniczej na oryginalnym podłożu.</p> <p>Aby szczególnie podkreślić strukturę drewna kolor Aquawood Primo (5453) musi być ciemniejszy niż kolor Aquawood Natureffekt (5127).</p>
Produkty dodatkowe	Aqua-Cleaner (8004) Aquawood Intermedio ISO (5705) Aquawood Primo A1 (5451) Aquawood Primo A2 (5452) Aquawood Primo (5453) Aquawood Protect (5128) Top-Care (7227) Top-Cleaner (7208) Windoor Care-Set (7229)
POZOSTAŁE INFORMACJE	
Trwałość / przechowywanie  	Minimum 1 rok/lata/lat w oryginalnie zamkniętych pojemnikach. Przechowywać w miejscu chronionym przed wilgocią, bezpośrednim działaniem promieni słonecznych, mrozem i wysokimi temperaturami (powyżej 30°C).

Napoczęte pojemniki dobrze zamykać i w miarę możliwości szybko zużyć zawartość.

Dane techniczne	Zawartość LZO gotowej do użycia mieszaniny: wartość graniczna UE dla Aquawood Natureffekt (Kat A/e): 130 g/l. Aquawood Natureffekt zawiera maksymalnie 40 g/l LZO.
KOD GIS	BSW20
Niemieckie Towarzystwo Budownictwa Zrównoważonego	Poziom jakości 4 (w przypadku powłoki fabrycznej)
Dane BHP	<p>Produkt nadaje się wyłącznie do stosowania przemysłowego i profesjonalnego rzemiosła.</p> <p>Podczas prac szlifierskich należy stosować filtr przeciwpyłowy przynajmniej P2 jako środek ochrony indywidualnej chroniący przed pyłem ze szlifowania i pyłem drzewnym. W przypadku drewna drzew liściastych (gł. buk, dąb) zaleca się stosowanie filtra przeciwpyłowego P3.</p> <p>Zasadniczo należy unikać wdychania oparów/rozpylonego lakieru. Fachowe stosowanie maski ochronnej (filtr łączony A2/P2) zapewni odpowiednie zabezpieczenie.</p> <p>Szczegółowe informacje na temat bezpieczeństwa podczas transportu, przechowywania i sposobu postępowania, jak również utylizacji znajdują się w Karcie Charakterystyki produktu. Aktualną wersję można pobrać ze strony www.adler-lakiery.pl</p>

